

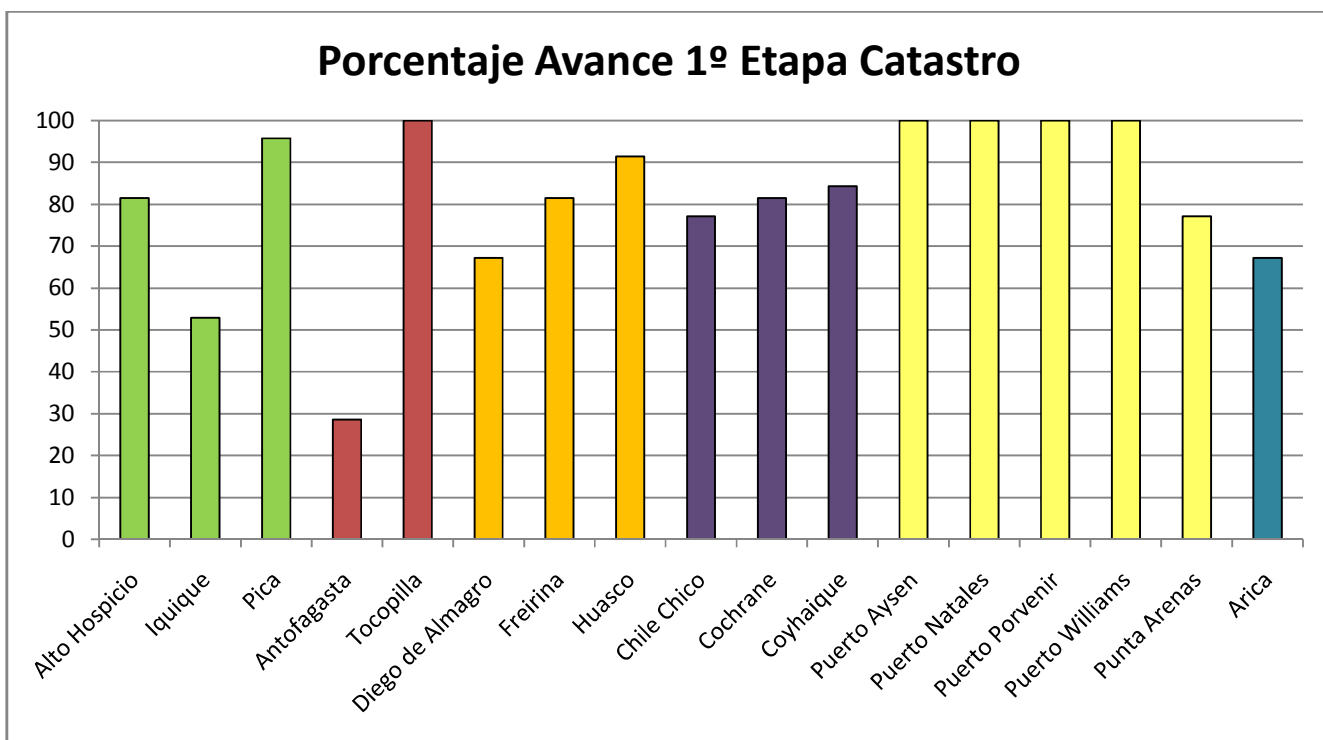


**Reportes de Avance de las tres etapas
del Catastro Nacional
de los Cuerpos de Bomberos de Chile.**

Santiago, 27 septiembre de 2011

Primera Etapa Catastro Nacional

Nº	Región	Cuerpo de Bomberos	Porcentaje de Avance
1	Tarapacá	Alto Hospicio	81%
1	Tarapacá	Iquique	53%
1	Tarapacá	Pica	96%
2	Antofagasta	Antofagasta	29%
2	Antofagasta	Tocopilla	100%
3	Atacama	Diego de Almagro	67%
3	Atacama	Freirina	81%
3	Atacama	Huasco	91%
11	Aysén	Chile Chico	77%
11	Aysén	Cochrane	81%
11	Aysén	Coyhaique	84%
11	Aysén	Puerto Aysén	100%
12	Magallanes	Puerto Natales	100%
12	Magallanes	Puerto Porvenir	100%
12	Magallanes	Puerto Williams	100%
12	Magallanes	Punta Arenas	77%
15	Arica y Parinacota	Arica	67%



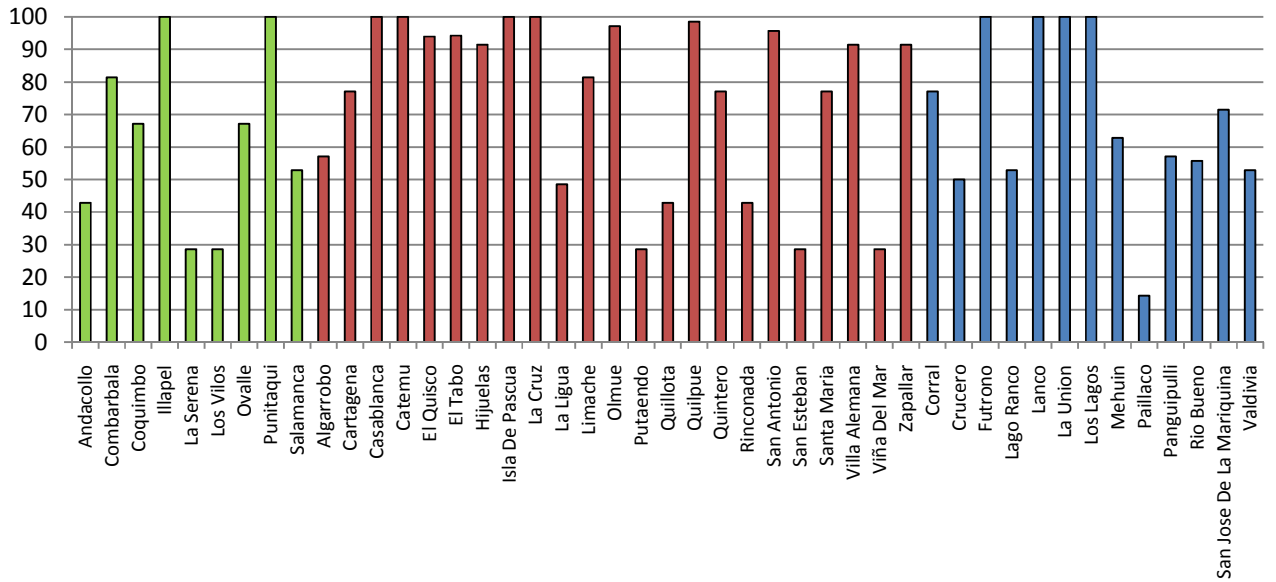
Segunda Etapa Catastro Nacional

Nº	Región	Cuerpo de Bomberos	Porcentaje de Avance
4	Coquimbo	Andacollo	43%
4	Coquimbo	Combarbala	81%
4	Coquimbo	Coquimbo	67%
4	Coquimbo	Illapel	100%
4	Coquimbo	La Serena	29%
4	Coquimbo	Los Vilos	29%
4	Coquimbo	Ovalle	67%
4	Coquimbo	Punitaqui	100%
4	Coquimbo	Salamanca	53%
5	Valparaíso	Algarrobo	57%
5	Valparaíso	Cartagena	77%
5	Valparaíso	Casablanca	100%
5	Valparaíso	Catemu	100%
5	Valparaíso	El Quisco	94%
5	Valparaíso	El Tabo	94%
5	Valparaíso	Hijuelas	91%
5	Valparaíso	Isla De Pascua	100%
5	Valparaíso	La Cruz	100%
5	Valparaíso	La Ligua	49%

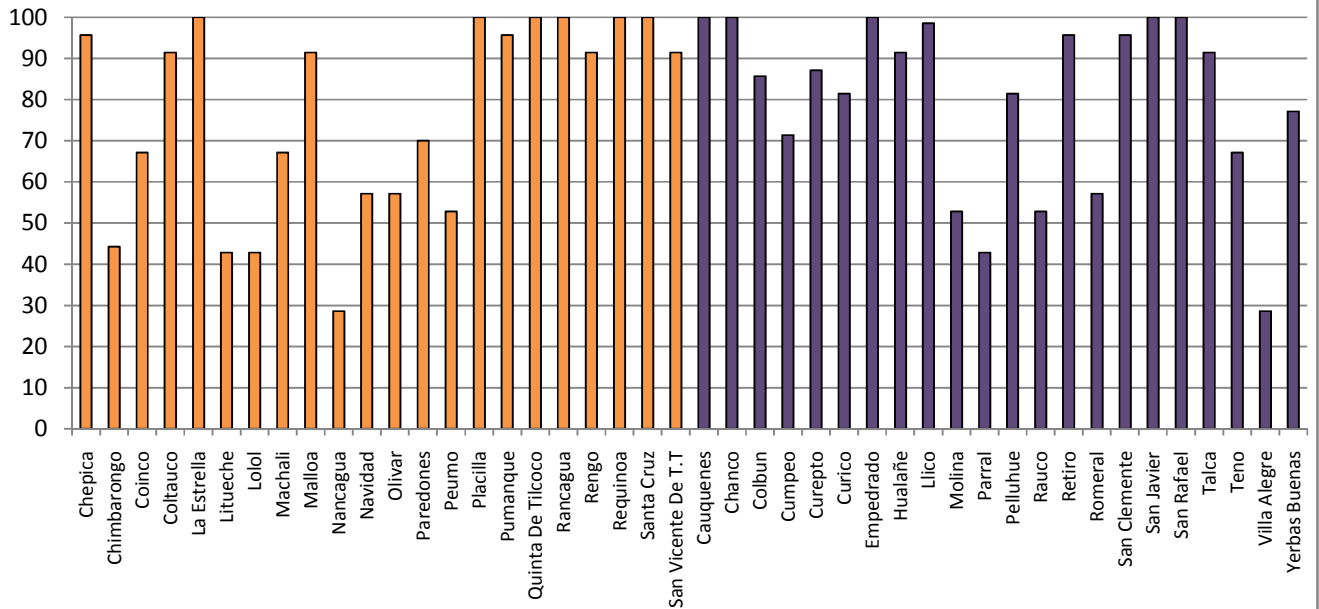
5	Valparaíso	Limache	81%
5	Valparaíso	Olmue	97%
5	Valparaíso	Putendo	29%
5	Valparaíso	Quillota	43%
5	Valparaíso	Quilpue	99%
5	Valparaíso	Quintero	77%
5	Valparaíso	Rinconada	43%
5	Valparaíso	San Antonio	96%
5	Valparaíso	San Esteban	29%
5	Valparaíso	Santa María	77%
5	Valparaíso	Villa Alemana	91%
5	Valparaíso	Viña Del Mar	29%
5	Valparaíso	Zapallar	91%
6	O'Higgins	Chepica	96%
6	O'Higgins	Chimbarongo	44%
6	O'Higgins	Coinco	67%
6	O'Higgins	Coltauco	91%
6	O'Higgins	La Estrella	100%
6	O'Higgins	Litueche	43%
6	O'Higgins	Lolol	43%
6	O'Higgins	Machalí	67%
6	O'Higgins	Malloa	91%
6	O'Higgins	Nancagua	29%
6	O'Higgins	Navidad	57%
6	O'Higgins	Olivar	57%
6	O'Higgins	Paredones	70%
6	O'Higgins	Peumo	53%
6	O'Higgins	Pumanque	96%
6	O'Higgins	Quinta De Tilcoco	100%
6	O'Higgins	Rancagua	100%
6	O'Higgins	Rengo	91%
6	O'Higgins	Requinoa	100%
6	O'Higgins	Santa Cruz	100%
6	O'Higgins	San Vicente De Tagua Tagua	91%
7	Maule	Cauquenes	100%
7	Maule	Chanco	100%
7	Maule	Colbun	86%
7	Maule	Cumpeo	71%
7	Maule	Curepto	87%
7	Maule	Curicó	81%
7	Maule	Empedrado	100%
7	Maule	Hualañe	91%
7	Maule	Llico	99%

7	Maule	Molina	53%
7	Maule	Parral	43%
7	Maule	Pelluhue	81%
7	Maule	Rauco	53%
7	Maule	Retiro	96%
7	Maule	Romeral	57%
7	Maule	San Clemente	96%
7	Maule	San Javier	100%
7	Maule	San Rafael	100%
7	Maule	Talca	91%
7	Maule	Teno	67%
7	Maule	Villa Alegre	29%
7	Maule	Yerbas Buenas	77%
14	De los Ríos	Corral	77%
14	De los Ríos	Crucero	50%
14	De los Ríos	Futroneo	100%
14	De los Ríos	Lago Ranco	53%
14	De los Ríos	Lanco	100%
14	De los Ríos	La Unión	100%
14	De los Ríos	Los Lagos	100%
14	De los Ríos	Mehuín	63%
14	De los Ríos	Paillaco	14%
14	De los Ríos	Panguipulli	57%
14	De los Ríos	Río Bueno	56%
14	De los Ríos	San José De La Mariquina	71%
14	De los Ríos	Valdivia	53%

Pocentaje Avance 2º Etapa Catastro



Pocentaje de Avance 2º Etapa Catastro

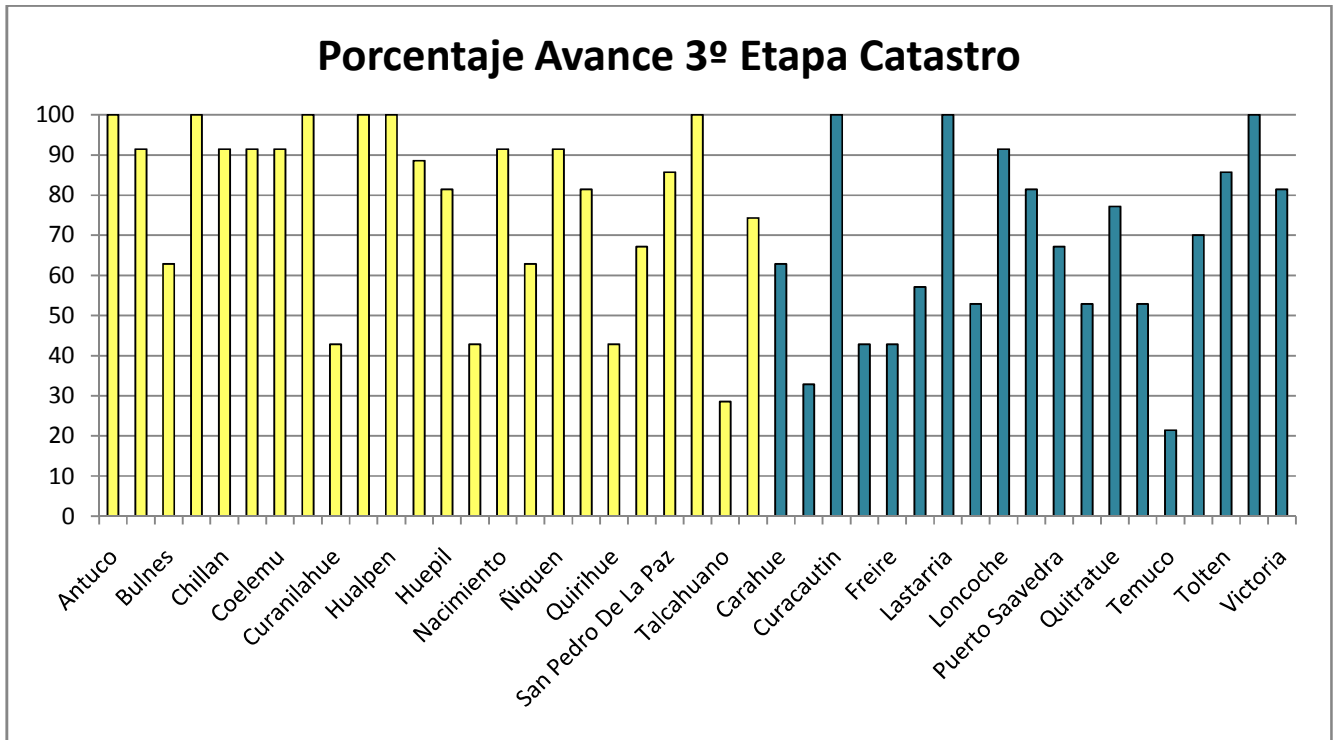


Tercera Etapa Catastro Nacional

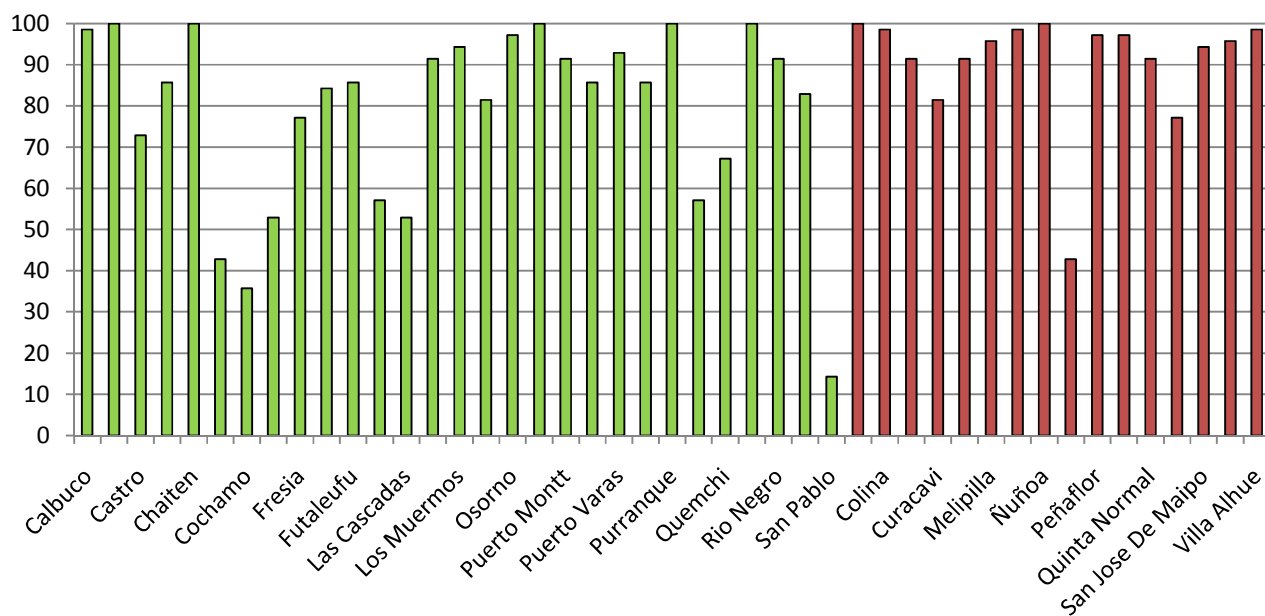
Nº	Región	cuerpo de bomberos	Porcentaje de Avance
8	Bío Bío	Antuco	100%
8	Bío Bío	Arauco	91%
8	Bío Bío	Bulnes	63%
8	Bío Bío	Chiguayante	100%
8	Bío Bío	Chillan	91%
8	Bío Bío	Cobquecura	91%
8	Bío Bío	Coelemu	91%
8	Bío Bío	Coihueco	100%
8	Bío Bío	Curanilahue	43%
8	Bío Bío	El Carmen	100%
8	Bío Bío	Hualpén	100%
8	Bío Bío	Hualqui	89%
8	Bío Bío	Huepil	81%
8	Bío Bío	Los Alamos	43%
8	Bío Bío	Nacimiento	91%
8	Bío Bío	Ninhue	63%
8	Bío Bío	Ñiquen	91%
8	Bío Bío	Penco	81%
8	Bío Bío	Quirihue	43%
8	Bío Bío	San Nicolás	67%
8	Bío Bío	San Pedro De La Paz	86%
8	Bío Bío	Santa Juana	100%
8	Bío Bío	Talcahuano	29%
8	Bío Bío	Yungay	74%
9	La Araucanía	Carahue	63%
9	La Araucanía	Cunco	33%
9	La Araucanía	Curacautin	100%
9	La Araucanía	Ercilla	43%
9	La Araucanía	Freire	43%
9	La Araucanía	Gorbea	57%
9	La Araucanía	Lastarria	100%
9	La Araucanía	Lautaro	53%
9	La Araucanía	Loncoche	91%
9	La Araucanía	Pitrufquen	81%
9	La Araucanía	Puerto Saavedra	67%

9	La Araucanía	Purén	53%
9	La Araucanía	Quitratue	77%
9	La Araucanía	Renaico	53%
9	La Araucanía	Temuco	21%
9	La Araucanía	Teodoro Schmidt	70%
9	La Araucanía	Tolten	86%
9	La Araucanía	Traiguen	100%
9	La Araucanía	Victoria	81%
10	Los Lagos	Calbuco	99%
10	Los Lagos	Carretera Austral	100%
10	Los Lagos	Castro	73%
10	Los Lagos	Chacao	86%
10	Los Lagos	Chaiten	100%
10	Los Lagos	Chonchi	43%
10	Los Lagos	Cochamó	36%
10	Los Lagos	Dalcahue	53%
10	Los Lagos	Fresia	77%
10	Los Lagos	Frutillar	84%
10	Los Lagos	Futaleufú	86%
10	Los Lagos	Hualaihue	57%
10	Los Lagos	Las Cascadas	53%
10	Los Lagos	Llanquihue	91%
10	Los Lagos	Los Muermos	94%
10	Los Lagos	Mauñín	81%
10	Los Lagos	Osorno	97%
10	Los Lagos	Palena	100%
10	Los Lagos	Puerto Montt	91%
10	Los Lagos	Puerto Octay	86%
10	Los Lagos	Puerto Varas	93%
10	Los Lagos	Puqueldón	86%
10	Los Lagos	Purranque	100%
10	Los Lagos	Queilen	57%
10	Los Lagos	Quemchi	67%
10	Los Lagos	Riachuelo	100%
10	Los Lagos	Rio Negro	91%
10	Los Lagos	San Juan de la Costa	83%
10	Los Lagos	San Pablo	14%
13	Metropolitana	Buin	100%
13	Metropolitana	Colina	99%
13	Metropolitana	Conchalí	91%
13	Metropolitana	Curacaví	81%
13	Metropolitana	La Granja	91%
13	Metropolitana	Melipilla	96%

13	Metropolitana	Metropolitano Sur	99%
13	Metropolitana	Ñuñoa	100%
13	Metropolitana	Paine	43%
13	Metropolitana	Peñaflor	97%
13	Metropolitana	Puente Alto	97%
13	Metropolitana	Quinta Normal	91%
13	Metropolitana	San Bernardo	77%
13	Metropolitana	San José De Maipo	94%
13	Metropolitana	Talagante	96%
13	Metropolitana	Villa Alhue	99%



Porcentaje Avance 3º Etapa Catastro



RESUMEN

REGIONES	Cuerpos con información	Cuerpos sin información	Total Cuerpos
Arica y Parinacota	1	0	1
Tarapacá	3	4	7
Antofagasta	2	5	7
Atacama	3	6	9
Coquimbo	9	6	15
Valparaíso	23	11	34
O'Higgins	22	10	32
Maule	22	8	30
Bío Bío	24	27	51
La Araucanía	19	17	36
Los Ríos	13	7	20
Los Lagos	29	6	35
Aysén	4	1	5
Magallanes	4	0	4
Metropolitana	16	9	25

Total Cuerpos	194	117	311
----------------------	------------	------------	------------

% INFORMACIÓN	CANTIDAD DE CUERPOS DE BOMBEROS	% Total de Cuerpos de Bomberos
0%	117	32%
1% a 89%	106	34%
90% a 99%	46	15%
100%	42	14%
Total	311	100%